



Prefettura - Ufficio territoriale del Governo di Napoli

Prot. / Anagrafe

Napoli, data del protocollo

Circolare n. 7/ Anag. CIE/ 2019

Ai Comuni della Città Metropolitana di
NAPOLI

LORO SEDI

OGGETTO: Ricevuta della richiesta CIE - Documento di riconoscimento

Si fa seguito alle circolari n.20 del 17 febbraio 2018 e n. 30 del 28 febbraio 2018 (disponibili all'indirizzo <http://www.utgnapoli.it> - Sezione Circolare Elettorale), concernenti l'utilizzo della ricevuta della carta d'identità elettronica (art. 5 del D.M.23/12/2015) quale documento per il riconoscimento dell'elettore al seggio elettorale.

A tal riguardo, si rappresenta che sono pervenute alla Direzione centrale del Ministero dell'Interno alcuni quesiti finalizzati a conoscere se - nelle more della consegna del documento d'identità - sia consentito l'utilizzo della stessa ricevuta quale documento di riconoscimento, anche per finalità diverse da quella elettorale.

Alla luce di quanto già indicato nelle circolari soprarichiamate e di un nuovo parere dell'Ufficio Legislativo del Ministro per la pubblica amministrazione, si conferma la possibilità dell'utilizzo della ricevuta come documento di riconoscimento, perché la stessa reca le caratteristiche formali previste dall'art. 35, comma 2, del D.P.R. 28 dicembre 2000, n. 445, ed il corretto rilascio risulta, come richiesto dal suddetto Ufficio, "...effettivamente verificabile attraverso le modalità indicate dal Ministero dell'Interno".

Per tale ultima esigenza, dal 3 marzo scorso, nella prima pagina della ricevuta della CIE è stato riportato un codice a barre bidimensionale QR Code, alla destra della foto del titolare.

Seguendo le istruzioni riportate nel documento tecnico allegato alla presente circolare, il QR Code consente di verificare sia l'autenticità della ricevuta esibita che l'esistenza di una CIE in fase di produzione o di consegna, associata al richiedente e contrassegnata dallo stesso numero riportato sulla ricevuta.

Tale strumento permette altresì di accertare l'avvenuta consegna del documento d'identità al titolare, circostanza, quest'ultima, che impedisce l'utilizzo della ricevuta con finalità di riconoscimento.



Prefettura - Ufficio territoriale del Governo di Napoli

L'impiego di tale documento consentirà di ridurre significativamente i casi di rilascio della carta d'identità in formato cartaceo. La ricevuta sopperisce infatti a quei casi di "reale e documentata urgenza" (motivi di salute, partecipazione a concorsi o gare pubbliche) già previsti nella circolare n.8/2017, del predetto Ministero pubblicata sul sito suindicato.

Ciò premesso, vorranno codesti Enti dare la massima diffusione a quanto chiarito con la presente.

Il Dirigente Area II- bis
Vice Prefetto
(di Martino)

RU/

**MODALITÀ DI VERIFICA DELLA RICEVUTA DI RICHIESTA
DELLA CARTA D'IDENTITÀ ELETTRONICA
(ALLEGATO TECNICO ALLA CIRCOLARE N. 9 /2019)**

L'autenticità della ricevuta della richiesta della Carta d'Identità Elettronica (CIE) può essere verificata mediante l'utilizzo di uno smartphone (Android o Apple iOS), attraverso l'installazione dell'applicativo **Ve.DO**, sviluppato dal Poligrafico e Zecca dello Stato Italiano, fornito gratuitamente.

Per procedere al download e all'installazione dell'app è necessario accedere al portale della CIE, all'indirizzo <https://www.cartaidentita.interno.gov.it/identificazione-fisica/vedo/> e cliccare sui relativi collegamenti.

L'applicazione installata sullo smartphone esegue, tramite fotocamera, la scansione ottica del **codice QR** presente sulla ricevuta CIE, verifica l'autenticità della stessa e lo stato di lavorazione della relativa Carta d'Identità Elettronica, mostrando l'esito della verifica effettuata sul display dello smartphone.

L'app offre le seguenti tipologie di risposta:

1) RICEVUTA AUTENTICA ED ESISTENZA DI UNA CIE IN PRODUZIONE

La schermata presenta i seguenti dati:

- Foto
- Stato di lavorazione della CIE
- Numero unico nazionale (numero seriale della CIE)
- Data di emissione della CIE
- Data di scadenza della CIE
- Comune di rilascio del documento
- Cognome
- Nome
- Luogo di nascita
- Cittadinanza
- Sesso
- Statura
- Indirizzo di residenza
- Codice fiscale
- Estremi atto di nascita

The image displays two screenshots of a mobile application interface for viewing document details. Both screens are titled 'Documento' and feature a back arrow icon.

Left Screenshot (Vertical View):

- Foto:** A placeholder image of a person's head and shoulders.
- Stato:** In spedizione
- Numero unico nazionale:** CA12345AA
- Data di emissione:** 02/07/2019
- Data di scadenza:** 20/09/2029
- Comune di emissione:** BELLUNO
- Cognome:** BIANCHI
- Nome:** MARIA
- Luogo di nascita:** BELLUNO

Right Screenshot (Horizontal View):

- 02/07/2019**
- Data di scadenza:** 20/09/2029
- Comune di emissione:** BELLUNO
- Cognome:** BIANCHI
- Nome:** MARIA
- Luogo di nascita:** BELLUNO
- Cittadinanza:** ITA
- Sesso:** F
- Statura:** 167
- Indirizzo di residenza:** PIAZZA SAN LUCANO IN BORGO PRA' N. 17 BELLUNO(BL)
- Codice fiscale:** BNCMRA67A41A757A
- Estremi atto di nascita:** 802 p1 sA-1970 000000

Figura 1. Schermata mostrata in caso di ricevuta autentica e CIE in lavorazione. I dati vengono mostrati in verticale operando uno scorrimento verso il basso sullo smartphone.

2) RICEVUTA AUTENTICA E CIE CONSEGNATA AL CITTADINO PRESSO IL COMUNE

Nel caso in cui il Comune abbia consegnato la carta al cittadino e inserito sul sistema CIEOnline la data dell'effettiva consegna, l'app restituisce il seguente messaggio:

La carta avente seriale <SERIALE> risulta essere stata consegnata al cittadino in data <DATA>




Figura 2. Schermata mostrata in caso di CIE consegnata al cittadino dal Comune.

Nel caso in cui la carta non sia ancora stata consegnata al cittadino o il Comune non abbia provveduto a inserire la data dell'effettiva consegna, l'app restituisce il seguente messaggio:

La carta avente seriale <SERIALE> risulta essere stata consegnata presso il Comune di <COMUNE>, sede comunale <INDIRIZZO>, in data <DATA>

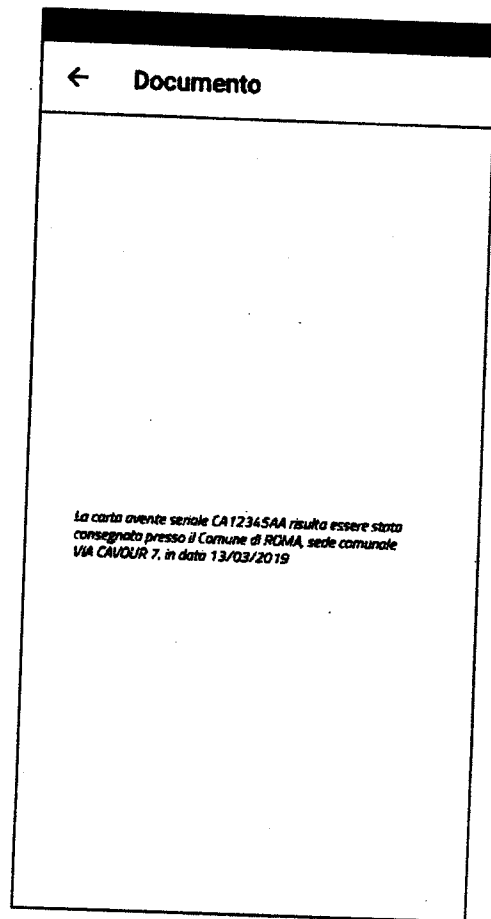


Figura 3. Schermata mostrata nel caso di CIE consegnata al Comune.

3) RICEVUTA AUTENTICA E CIE CONSEGNATA AL CITTADINO TRAMITE IL SERVIZIO POSTALE

Nel caso in cui la CIE sia stata consegnata al cittadino, l'app restituisce il seguente messaggio:

La carta avente seriale <SERIALE> risulta essere stata consegnata al cittadino in data <DATA>

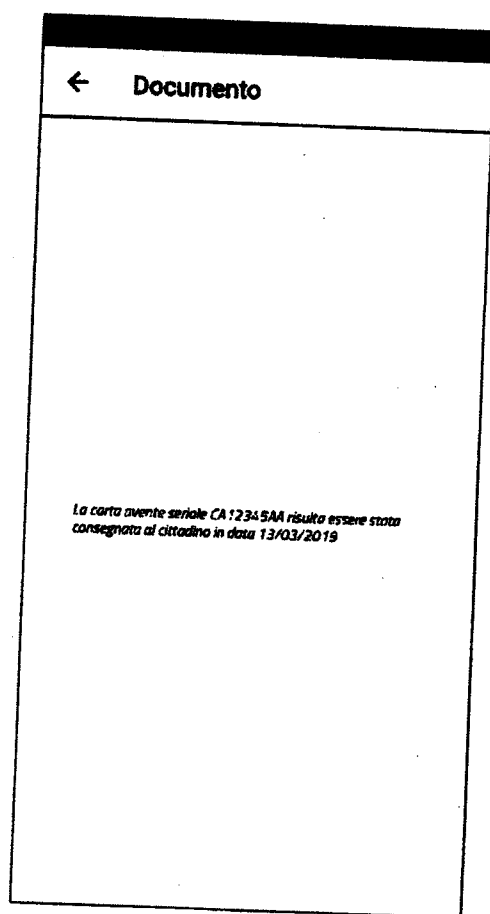


Figura 4. Schermata mostrata in caso di CIE consegnata al cittadino dal servizio postale.

4) RICEVUTA NON AUTENTICA

Nel caso in cui il QR Code utilizzato non corrisponda ad alcuna CIE in lavorazione, l'app restituisce il seguente messaggio:

Nessun documento corrispondente ai dati di input forniti

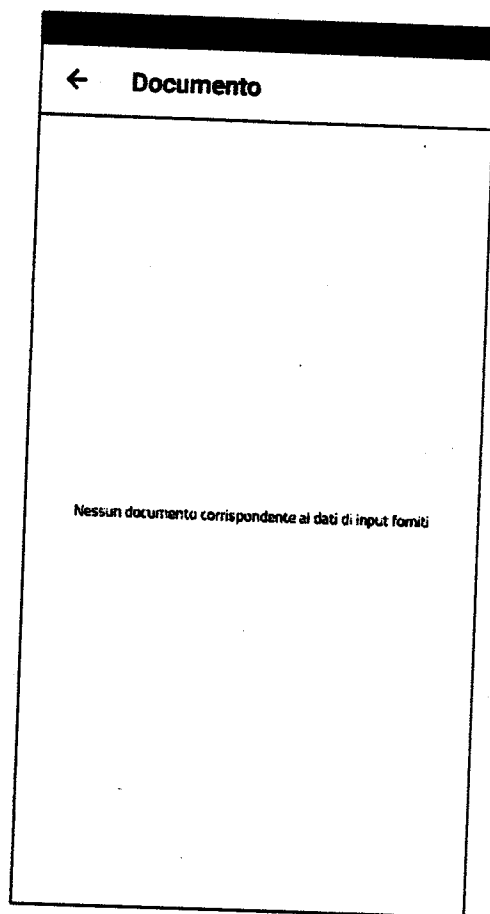


Figura 5. Schermata mostrata in caso di ricevuta non autentica.

Il funzionamento dell'app è mostrata negli schemi seguenti:

SMARTPHONE APPLE

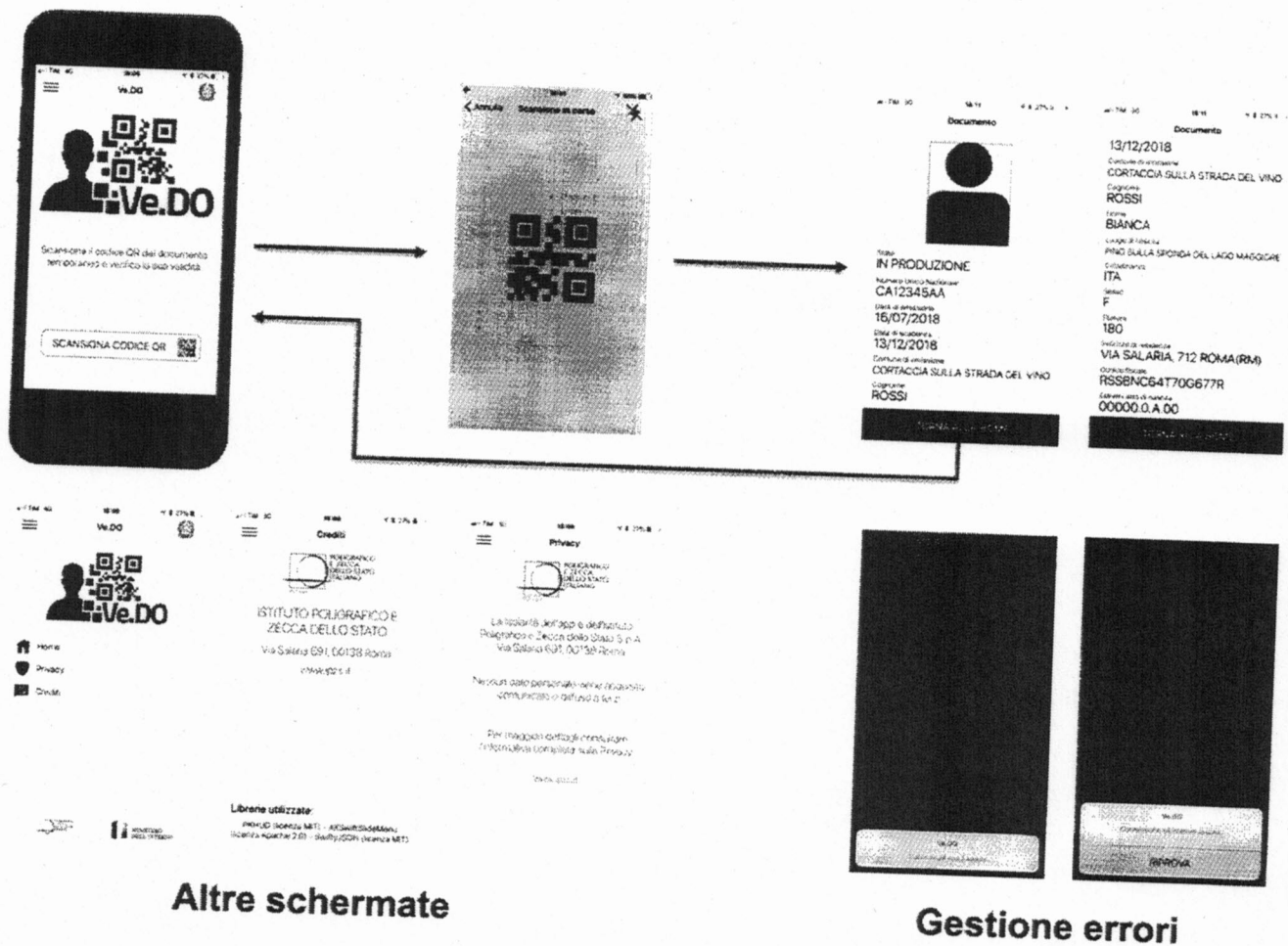


Figura 6. Flusso di lavoro offerto dall'app Ve.DO su terminali Apple

SMARTPHONE ANDROID

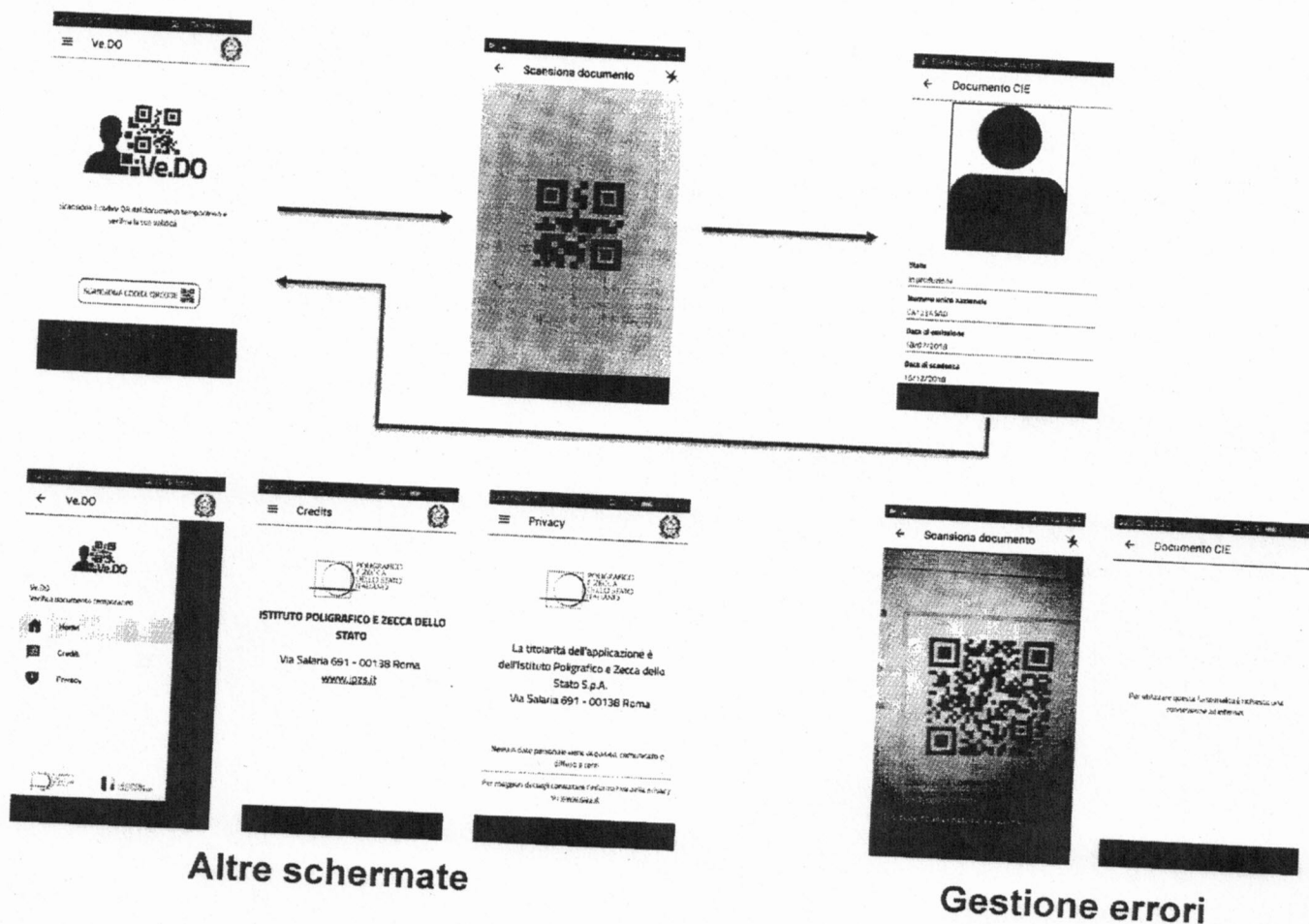


Figura 7. Flusso di lavoro offerto dall'app Ve.DO su terminali Android

Per richieste di assistenza è possibile far riferimento alle modalità indicate sul Portale della Carta d'identità elettronica all'indirizzo <https://www.cartaidentita.interno.gov.it/contatti/>.

È in corso di realizzazione una versione dell'app Ve.DO utilizzabile attraverso postazioni di lavoro fisse dotate di telecamera.