



















# COMUNE DI POMIGLIANO D'ARCO

## Elezioni del Consiglio Comunale del 31-05-2015

LO SPOGLIO È DEFINITIVO PER 40 SEZIONI SU 40

### VOTI TOTALI PER LISTA

Lista	Voti	%
 LISTA CIVICA L'ALTRA POMIGLIANO - BIROTTI FABIO	213	0,88 %
 LISTA CIVICA MILLESETTECENTO99 - RUSSO RAFFAELE	2559	10,58 %
 FRATELLI D'ITALIA - A.N. - RUSSO RAFFAELE	110	0,45 %
 LISTA CIVICA GRANDE POMIGLIANO - RUSSO RAFFAELE	690	2,85 %
 LISTA CIVICA UNITI PER POMIGLIANO - RUSSO RAFFAELE	454	1,88 %
 UNIONE DI CENTRO - RUSSO RAFFAELE	3698	15,30 %
 POMIGLIANO SOCIALISTA - RUSSO RAFFAELE	2133	8,82 %
 LISTA CIVICA LA MIA POMIGLIANO - RUSSO RAFFAELE	200	0,83 %
 FORZA ITALIA - RUSSO RAFFAELE	4214	17,43 %
 LISTA CIVICA NUOVE GENERAZIONI - RUSSO RAFFAELE	1024	4,24 %
 PARTITO DEMOCRATICO - CAIAZZO MICHELE	3044	12,59 %
 LISTA CIVICA LA LOCOMOTIVA - CAIAZZO MICHELE	445	1,84 %
 LISTA CIVICA ORGOGLIO CAMPANO - CAIAZZO MICHELE	156	0,65 %
 DAVVERO VERDI - CAIAZZO MICHELE	21	0,09 %
 RIONDAZIONE COMUNISTA - CIVICHE - ORATINO ROBERTO	592	2,45 %
 MOVIMENTO 5 STELLE - DE FALCO DARIO	4216	17,44 %
<b>Voti solo ai sindaci</b>	388	1,60 %
<b>TOTALE VOTI VALIDI</b>	<b>24176</b>	<b>100,00 %</b>

VOTI LISTE SINDACI E RELATIVE COALIZIONI

Candidati/Coalizioni	% / Voti
BIROTTI FABIO SINDACO BIROTTI FABIO	1,04 % ( 252 )
	0,88 % ( 213 )
RUSSO RAFFAELE SINDACO RUSSO RAFFAELE	55,34 % ( 13380 )
	62,38 % ( 15082 )
CAIAZZO MICHELE SINDACO CAIAZZO MICHELE	15,27 % ( 3692 )
	15,16 % ( 3666 )
ORATINO ROBERTO SINDACO ORATINO ROBERTO	3,05 % ( 738 )
	2,45 % ( 592 )
DE FALCO DARIO SINDACO DE FALCO DARIO	25,29 % ( 6114 )
	17,44 % ( 4216 )
Voti solo ai sindaci	1,60 % ( 388 )



# COMUNE DI POMIGLIANO D'ARCO

## Elezioni del Consiglio Comunale del 31-05-2015

LO SPOGLIO È DEFINITIVO PER 40 SEZIONI SU 40

RISULTATI ELETTORALI CANDIDATI

Lista: LISTA CIVICA L'ALTRA POMIGLIANO Voti: 213

Num.Ordine	Candidato	Data Nascita	Voti
16	ROMANO MICHELE	20-01-1985	49
12	PELUSO FLAVIA	07-07-1973	30
17	RONZA MARIA	18-04-1987	29
20	SORRENTINO FRANCESCO	28-02-1985	28
9	IASEVOLI VINCENZA DETTA ENZA	07-05-1966	23
18	SCODELLARO DANIELA	01-03-1971	17
1	BARBATI ANTONIO GIUSEPPE DETTO ANTONIO	19-03-1984	16
2	CETRO VINCENZO	06-04-1986	13
3	DE FALCO STELLA	15-10-1993	12
10	LAURO SERENA	21-12-1989	12
4	DI LAURO WALTER GIANFRANCESCO	29-03-1979	9
8	GAGLIANO VINCENZO	16-06-1979	9
14	RENZI GIANLUIGI	22-09-1995	9
19	SODANO DAVIDE	27-07-1992	7
7	ERRANTE EMANUELE	17-02-1968	5
5	DI PIERNO CIRA	08-06-1973	0
6	DI PIETRO ANTONIO	26-11-1952	0
11	NAPOLETANO GIUSEPPE	06-08-1965	0
13	RAIOLA CAROLINA	11-07-1954	0
15	ROMANO ANTONIO	09-01-1967	0



## COMUNE DI POMIGLIANO D'ARCO

### Elezioni del Consiglio Comunale del 31-05-2015

LO SPOGLIO È DEFINITIVO PER 40 SEZIONI SU 40

#### RISULTATI ELETTORALI CANDIDATI

Lista: LISTA CIVICA MILLESETTECENTO99 Voti: 2559

Num.Ordine	Candidato	Data Nascita	Voti
20	PULCRANO LUIGI	08-03-1960	536
24	TROTTA FRANCA	15-09-1957	515
23	TRANCHESE PASQUALE	20-04-1982	429
3	CANTONE GIUSEPPE	02-08-1963	418
10	GUADAGNI GIUSEPPE	30-06-1962	152
13	NICORELLI ROBERTO	06-10-1984	147
4	CASALINO GIOVANNI	03-01-1964	141
14	OTTAIANO ALESSANDRA	19-09-1968	124
19	PIZZATA MARIA DELIA	17-12-1990	107
7	DE FALCO BARTOLOMEO DETTO ROMEO	09-04-1970	87
11	GUADAGNI IRENE	25-05-1976	85
6	DE FALCO ALFONSO GIUSEPPE	18-09-1958	74
8	DE FALCO GIOVANNI	11-01-1963	73
2	BENINCASA RAFFAELE DETTO LELLO	25-11-1989	68
18	PAPARONE LUCIA	27-01-1993	66
15	PACENZA PAOLA	22-04-1977	56
16	PALMESE CIRO	09-02-1976	49
21	RUSSO MARA	06-08-1981	49
9	D'ONOFRIO VINCENZO	07-11-1968	48
22	SGAMBATI CARLA	19-10-1990	46
17	PANICO GINEVRA	25-05-1953	44
12	MOSCATELLO CARMINE	02-07-1958	29
1	ACCARDO NICOLA	04-05-1951	22
5	CLEOPATRA MARIO	15-12-1963	16



## COMUNE DI POMIGLIANO D'ARCO

### Elezioni del Consiglio Comunale del 31-05-2015

LO SPOGLIO È DEFINITIVO PER 40 SEZIONI SU 40

RISULTATI ELETTORALI CANDIDATI

Lista: FRATELLI D'ITALIA - A.N. Voti: 110

Num.Ordine	Candidato	Data Nascita	Voti
2	CRISCUOLO RAFFAELE	26-08-1964	31
1	RUSSO PAOLA	02-02-1989	22
3	ARRICHELLO RAFFAELE	08-02-1994	9
13	GATTULLI ANTONIO	23-06-1970	4
16	PALERMO ANTONIO	07-09-1945	4
10	D'AVINO ANNA	12-02-1968	1
4	BOTTIGLIERI EMMA	18-03-1960	0
5	BRILLO LUCA	19-03-1983	0
6	CALASCIBETTA MANUELA	28-09-1981	0
7	D'ANGELO CRISTINA	14-09-1964	0
8	D'ANGELO GERARDO	06-07-1968	0
9	D'ANGELO NICODEMO	26-03-1959	0
11	DEL GAUDIO ANNUNZIATA	25-09-1989	0
12	FUCITO ILARIA	28-09-1996	0
14	KRENN EWALD	19-08-1991	0
15	LIGUORI MARIA CARMELA	08-09-1947	0
17	PALUMBO FILOMENA	10-04-1979	0
18	PASCARELLA LUIGI	30-11-1962	0
19	PEZZELLA ALFONSO	13-10-1991	0
20	PEZZELLA DOMENICO	06-03-1989	0
21	PIPOLA VIRGILIO	05-03-1946	0
22	PISANIELLO STEFANO	31-08-1985	0
23	SORRENTINO ARTURO	22-02-1959	0
24	ZINCARELLI FELICE	21-03-1991	0



# COMUNE DI POMIGLIANO D'ARCO

## Elezioni del Consiglio Comunale del 31-05-2015

LO SPOGLIO È DEFINITIVO PER 40 SEZIONI SU 40

RISULTATI ELETTORALI CANDIDATI

**Lista:** LISTA CIVICA GRANDE POMIGLIANO **Voti:** 690

Num.Ordine	Candidato	Data Nascita	Voti
7	ESPOSITO RAFFAELE	30-03-1973	300
17	ROMANO ANTONIO	09-01-1992	223
10	LA GATTA GIUSY ANNA	19-04-1991	106
2	BATTISTA MARTA	16-03-1963	80
18	ROMANO LOREDANA	29-02-1972	54
6	D'ONOFRIO FELICE	14-01-1987	42
21	SICILIANO ASSUNTA	24-09-1960	37
1	AVERSA ANNAMARIA	12-06-1981	21
5	DI IASIO CARMELA	12-01-1979	21
23	SORRENTI ENRICA	26-10-1969	19
15	PIROZZI LUIGI	19-11-1968	13
4	DELLE CAVE PASQUALE	10-08-1977	12
11	LOMBARDI ELIZABETH	18-02-1997	12
14	OLIVIERI GIORGIO	30-03-1965	10
16	RICCI ANNA	09-06-1972	9
19	RUSSO AMEDEO	09-02-1972	8
20	SGAMMATO MARIA TERESA	25-06-1974	8
12	MARINIELLO MASSIMILIANO	30-10-1976	6
24	TORTORA SIMONA	29-10-1983	5
8	FORIA LUIGI	11-10-1968	3
9	GUADAGNI MICHELE	18-05-1945	2
22	SOMMA ENZO	20-03-1971	2
3	CICCARELLI IMMACOLATA ASSUNTA	14-08-1992	1
13	NOCERINO NICOLA	25-10-1963	0



## COMUNE DI POMIGLIANO D'ARCO

### Elezioni del Consiglio Comunale del 31-05-2015

LO SPOGLIO È DEFINITIVO PER 40 SEZIONI SU 40

#### RISULTATI ELETTORALI CANDIDATI

**Lista:** LISTA CIVICA UNITI PER POMIGLIANO **Voti:** 454

Num.Ordine	Candidato	Data Nascita	Voti
19	RENGA RAFFAELE	25-08-1965	130
18	PUZELLA DARIO	11-09-1986	68
16	NORELLI ROSANNA	22-03-1989	67
10	FERRARA DANIELA	24-03-1977	66
23	SASSONE SALVATORE	25-08-1975	42
7	DE SENA MARINO	09-05-1952	32
12	FONTANELLA GENNARO	26-05-1977	27
11	FIGLIANO CARMELA	10-06-1991	25
5	D'AMATO CARMELA	30-03-1990	18
21	ROTA EMILIO	26-04-1977	14
24	SAULLO ANTONIA	04-08-1988	13
9	FERRANTE BARBARA	22-08-1980	11
2	CACACE MARCELLO	04-07-1971	10
20	ROMANO GIOVANNI	20-12-1981	10
6	DE FALCO PASQUALE	12-04-1990	9
14	GUADAGNI NATASCIA	04-06-1989	9
15	MAIELLO ANTONIO	17-10-1968	9
17	PASSARELLI LIBERA	21-02-1977	8
1	ABBAGNATO ANTONINA	10-12-1992	7
3	CENNAMO GIOVANNI	05-05-1984	5
4	COPPOLA FELICE	22-06-1978	4
13	FORINO MAURIZIO	18-03-1995	4
22	SANSEVERINO FELICE GIOVANNI	08-03-1960	3
8	DI SOMMA NICOLA	08-12-1970	2



## COMUNE DI POMIGLIANO D'ARCO

### Elezioni del Consiglio Comunale del 31-05-2015

LO SPOGLIO È DEFINITIVO PER 40 SEZIONI SU 40

#### RISULTATI ELETTORALI CANDIDATI

Lista: UNIONE DI CENTRO Voti: 3698

Num.Ordine	Candidato	Data Nascita	Voti
13	LEONE DOMENICO	12-07-1975	738
3	CAIAZZO MAURIZIO	07-07-1961	694
23	SGAMMATO GIOVANNI	06-01-1972	437
16	PALMESE LAURA	31-08-1975	414
11	GUADAGNI SANTO	13-05-1955	378
20	ROMANO DOMENICO DETTO MIMMO	17-10-1955	365
6	COLOMBRINO LEONILDE	15-06-1955	312
24	SODANO FELICIANA	27-07-1979	301
5	COLELLA ANNA	05-04-1960	272
8	D'AGOSTINO SALVATORE DETTO MISTER	20-12-1954	252
19	ROMANO ADDOLORATA DETTA DORA	27-12-1984	220
10	DI SARNO ANNA	26-11-1966	148
14	MICERA ROBERTA KATIA	27-06-1978	136
17	PANNIELLO FRANCESCO	12-09-1955	90
1	ANTIGNANI ANNAMARIA	03-01-1985	85
7	COSENTINO VINCENZO	26-04-1975	70
22	SCARPATI FRANCESCA	15-12-1987	60
4	CIRIELLO CARMELA	05-02-1991	49
21	SARACO ANNARITA	24-03-1975	48
2	BARATTO IMMACOLATA	11-06-1976	42
15	NADDEO LUCIA	02-04-1975	23
18	PROVENZANO RAFFAELLA	01-02-1984	23
12	GUADAGNO MARCO	29-05-1986	8
9	D'ISANTO BRUNO	09-07-1963	5





# COMUNE DI POMIGLIANO D'ARCO

## Elezioni del Consiglio Comunale del 31-05-2015

LO SPOGLIO È DEFINITIVO PER 40 SEZIONI SU 40

RISULTATI ELETTORALI CANDIDATI

Lista: POMIGLIANO SOCIALISTA Voti: 2133

Num.Ordine	Candidato	Data Nascita	Voti
20	PARLATO CIRO	23-10-1969	509
12	IORIO TERESA	03-05-1950	250
5	DI PALMA MARIAPIA	24-10-1969	219
24	ROMANO SALVATORE DETTO TORE	07-04-1960	215
6	D'ONOFRIO VINCENZO	27-07-1983	202
7	ESPOSITO GIOVANNI DETTO GIANNINO	14-04-1968	189
4	DE SIMONE ANNA	28-04-1992	156
22	PROVENZANO FELICE	30-03-1948	136
13	LEONE ELENA	07-01-1984	117
15	MIGNOGNA RAFFAELE	04-11-1968	101
10	GAMMELLA SAVERIO	11-02-1953	98
9	GAMMELLA PASQUALE	30-09-1954	71
21	PROCENTESE MARIA	09-12-1958	67
8	FIERRO LUIGI	12-01-1989	54
16	OLIVA RAFFAELLA	27-02-1975	43
19	PARISI FRANCESCO	23-12-1982	43
23	ROMANO ANGELA	17-01-1971	36
11	IASEVOLI ENZO	10-10-1987	31
3	DE FALCO FELICE DETTO ZIO FE	09-05-1976	27
1	BARBA ANTONIO	25-04-1962	25
17	PANICO VINCENZO	10-04-1983	21
14	MANNA MARIACARMEN	22-05-1996	16
18	PARISI ANTONIO	11-01-1990	8
2	BUONOMO DANIELA	03-06-1972	4



## COMUNE DI POMIGLIANO D'ARCO

### Elezioni del Consiglio Comunale del 31-05-2015

LO SPOGLIO È DEFINITIVO PER 40 SEZIONI SU 40

#### RISULTATI ELETTORALI CANDIDATI

Lista: LISTA CIVICA LA MIA POMIGLIANO Voti: 200

Num.Ordine	Candidato	Data Nascita	Voti
17	MATTIACCI FLAVIO	18-08-1990	42
22	SEBETO AGOSTINO	16-03-1994	39
18	MAZZOCCHI ANNA MARIA	08-03-1992	34
12	GENZANO ROSARIA	23-03-1975	31
4	CICCARELLO FIORELLA	16-04-1994	17
6	DANIELLO DAVIDE	12-03-1992	16
19	NASTRI GERARDO	18-11-1975	7
3	CARPINO MARIA	23-09-1995	6
13	GUADAGNI ANNA	18-05-1992	5
14	LA GATTA RAFFAELE	02-02-1974	5
1	ABBATE PIETRO	08-06-1967	4
10	ESPOSITO LUIGI	19-09-1978	4
11	ESPOSITO SALVATORE	05-03-1982	4
15	LA GATTA NUNZIO	26-09-1977	3
16	MAGNACCA ASSUNTA	13-05-1965	3
23	SODANO GIUSEPPE	29-05-1992	3
24	TIGLIO ANDREA	12-05-1985	3
2	CAPUTO FRANCO	28-09-1973	2
5	COLUCCI RAFFAELE	30-07-1972	2
9	DURO DARIO	06-04-1972	2
20	SARMIENTO GIUSEPPINA	07-11-1969	2
21	SCARDAPANE VALENTINA	06-09-1984	1
7	DE SIMONE PIO	12-12-1994	0
8	DI MAIO GIUSEPPINA	25-11-1991	0



# COMUNE DI POMIGLIANO D'ARCO

## Elezioni del Consiglio Comunale del 31-05-2015

LO SPOGLIO È DEFINITIVO PER 40 SEZIONI SU 40

RISULTATI ELETTORALI CANDIDATI

Lista: FORZA ITALIA Voti: 4214

Num.Ordine	Candidato	Data Nascita	Voti
21	ROMANO ELVIRA	03-12-1974	781
1	RUSSO SALVATORE	28-11-1962	599
11	DE CICCO MATTIA	07-03-1975	507
17	MAZIA GIANFRANCO	01-06-1963	413
22	SANSEVERINO PASQUALE	15-12-1980	387
2	ANTIGNANI FRANCESCA	19-01-1991	328
6	CAPRIOLI VINCENZO	17-12-1949	327
5	CAPONE GIUSEPPE	09-10-1972	319
20	ROMANO DOMENICO DETTO MIMMO	03-08-1963	271
9	COPPOLA SALVATORE DETTO SALVIO	16-05-1988	185
8	COLELLA MARIA ROSARIA	14-06-1974	183
12	DE FALCO FELICE MASSIMO	14-05-1981	171
14	D'ONOFRIO PASQUALE	07-07-1972	107
10	COPPOLA ROSA	05-04-1982	96
16	GIOCOLIERE MARIAROSA DETTA MARY	21-08-1992	82
3	BARRETTA MAURIZIO	06-01-1959	70
4	CAMPANA PASQUALE	16-09-1977	47
24	SPOSITO GIOVANNI	30-10-1964	46
13	DE FALCO CONCETTA DETTA TINA	23-07-1975	44
23	SODANO SALVATORE	04-03-1975	44
7	CENNAMO CINZIA CARMEN	16-07-1972	31
19	PICCOLO SALVATORE	27-04-1952	30
18	MINICHINO ROSARIA	24-12-1968	28
15	FUSCO CARMELA	10-04-1990	24



## COMUNE DI POMIGLIANO D'ARCO

### Elezioni del Consiglio Comunale del 31-05-2015

LO SPOGLIO È DEFINITIVO PER 40 SEZIONI SU 40

#### RISULTATI ELETTORALI CANDIDATI

**Lista:** LISTA CIVICA NUOVE GENERAZIONI **Voti:** 1024

Num.Ordine	Candidato	Data Nascita	Voti
21	SIBILIO RAFFAELE	02-01-1977	282
19	RICCI GIACOMO	02-11-1983	212
18	PICCOLO ANGELO	26-01-1952	138
4	DEL GIUDICE SALVATORE	10-04-1983	100
23	CRISCI GUGLIELMO	19-08-1969	98
7	FIERRO GIOVANNI	09-07-1981	92
5	DORMIENTE MARIA	18-04-1987	77
1	BIFULCO ANNA MARIA	14-02-1972	50
15	MAIONE MARIANNA	11-08-1993	47
16	PALMESE ANGELA	29-06-1985	47
9	FORIA CLAUDIA	14-06-1974	34
24	VIAPIANO VANESSA	24-04-1969	26
13	IOVINE RAFFAELLA	10-08-1974	23
14	LUBRETO EMANUELA	26-06-1985	21
10	FRINO ANTONIO	14-01-1984	18
22	TERRACCIANO IMMACOLATA	17-07-1966	17
6	ESPOSITO MARIA	05-12-1972	14
17	PARISI PATRIZIA	03-12-1963	11
20	SCIOPERO ROSANNA	31-08-1994	10
8	FLAMINIO VINCENZA	06-03-1972	7
2	DE FALCO SALVATORE	12-08-1979	4
12	GRIMALDI GIUSEPPINA	25-08-1957	1
3	DE ROSA ESPOSITO LORENZO	31-05-1981	0
11	GIANNINO LUIGI	21-09-1987	0



## COMUNE DI POMIGLIANO D'ARCO

### Elezioni del Consiglio Comunale del 31-05-2015

LO SPOGLIO È DEFINITIVO PER 40 SEZIONI SU 40

RISULTATI ELETTORALI CANDIDATI

Lista: PARTITO DEMOCRATICO Voti: 3044

Num.Ordine	Candidato	Data Nascita	Voti
1	TUFANO MICHELE	31-07-1993	512
19	RUSSO GIOVANNI	19-06-1963	400
24	TOSCANO ANGELO	21-07-1971	358
2	BLADIER GIULIA	03-02-1988	311
23	TONDI ANTONIO	14-05-1992	295
10	DI MAURO MARIANNA	25-11-1975	213
3	CENNAMEO RAFFAELE	20-11-1966	203
4	CICCARELLI PASQUALE	24-01-1967	161
8	DE FALCO GIUSEPPE DETTO PEPPE	24-06-1951	155
11	GUADAGNI EMILIA M. ROSARIA DETTA LIANA	11-01-1959	140
15	MASTRAPASQUA CRISTINA	03-04-1989	140
6	D'AURIA MARIANGELA DETTA MARIANGELA	11-11-1981	139
22	TERRACCIANO MARIANNA	23-10-1976	137
7	D'AURIA ROSARIA	25-03-1968	117
14	MANNA MARIANNA	27-07-1996	113
9	DI GENNARO GIOVANNI	22-06-1957	65
20	SALICETI CHIARA	24-11-1987	46
16	PALUMBO GABRIELLA	29-05-1989	35
13	LEONETTI LEONARDO	12-01-1948	28
12	LA MARCA MARIA	30-01-1978	26
5	COSTA FORTUNATO	09-07-1952	25
17	PIATTI DOMENICO	14-03-1955	22
21	SENECA ANNA	12-01-1963	19
18	ROMANO LUIGI	16-06-1980	17



## COMUNE DI POMIGLIANO D'ARCO

### Elezioni del Consiglio Comunale del 31-05-2015

LO SPOGLIO È DEFINITIVO PER 40 SEZIONI SU 40

#### RISULTATI ELETTORALI CANDIDATI

**Lista:** LISTA CIVICA LA LOCOMOTIVA **Voti:** 445

Num.Ordine	Candidato	Data Nascita	Voti
18	SENECA SEBASTIANO	04-03-1986	91
8	DI MARZO MICHELE	21-03-1979	63
4	BORRELLI CONCETTINA MARTINA DETTA TITTI	23-04-1988	59
6	CARUSO VINCENZO	26-07-1985	38
10	FRAGALA' COPPOLA CATERINA DETTA KATIA FRAGALA'	10-10-1972	36
1	ESPOSITO ANTONIO	19-10-1995	27
13	MONTANO SOFIA	13-02-1989	26
7	COPPOLA RAFFAELE	08-01-1967	20
14	PORCARO FELICE	08-03-1994	20
16	PULCRANO GIADA	24-07-1992	19
15	PREZIUOSO FRANCESCO	28-03-1994	18
22	TARALLO VIVIANA	01-07-1990	17
11	FURCOLO MARIO	20-07-1990	15
17	RUSSO SPENA LUIGI	23-08-1993	15
5	CAIAZZO CONSIGLIA	21-09-1971	14
3	AVIANI SALVATORE	24-02-1954	11
24	ZAFFINELLI LUISA	07-08-1994	11
19	SEPE PASQUALE	02-11-1957	9
9	DI MARZO SALVATORE	14-05-1965	8
21	SPOSITO ANTONIO	27-01-1983	8
23	VOLPE CLAUDIA	01-11-1986	8
2	ABBAZIA CARMELA	05-07-1992	6
12	GIULIANO STEFANIA	16-06-1990	4
20	SGAMBATI CORRADO	24-03-1970	3



## COMUNE DI POMIGLIANO D'ARCO

### Elezioni del Consiglio Comunale del 31-05-2015

LO SPOGLIO È DEFINITIVO PER 40 SEZIONI SU 40

#### RISULTATI ELETTORALI CANDIDATI

Lista: LISTA CIVICA ORGOGLIO CAMPANO Voti: 156

Num.Ordine	Candidato	Data Nascita	Voti
10	LEONE DOMENICO	14-12-1968	32
2	CAPANO INES	20-07-1972	31
20	ROMANO CARMELA	05-01-1967	15
5	COSENTINO MARIA ROSARIA	15-09-1973	13
4	CARINO SALVATORE	25-03-1958	11
12	MENNELLA ANGELA	08-05-1980	11
15	PERNICE FRANCESCO	19-12-1994	11
14	ORLANDO CARMINE	14-03-1957	9
1	BUFALETTI GIACOMO	04-02-1961	8
3	CAPASSO CIRO	30-01-1959	8
6	DE LISO GIUSEPPE	27-05-1962	8
18	PICCOLO GIULIANO	06-02-1980	8
11	LONZI NUNZIA	24-04-1964	5
8	ESPOSITO ILARIA	23-12-1989	3
16	PERRUCCI ARTURO	18-02-1979	3
9	ESPOSITO RITA	28-05-1993	2
19	REA LUCIA	26-07-1995	2
22	VARRIALE SARA	29-12-1985	2
13	MOZZILLO ANGELO	02-10-1982	1
7	ESPOSITO CASTRESE	28-01-1972	0
17	PICCEGNA GIUSEPPE	31-07-1972	0
21	SEPE CARMELA	07-09-1984	0
23	ZITO GIUSEPPE	21-11-1955	0
24	ZUCARO MICHELA	11-04-1993	0



# COMUNE DI POMIGLIANO D'ARCO

## Elezioni del Consiglio Comunale del 31-05-2015

LO SPOGLIO È DEFINITIVO PER 40 SEZIONI SU 40

RISULTATI ELETTORALI CANDIDATI

Lista: DAVVERO VERDI Voti: 21

Num.Ordine	Candidato	Data Nascita	Voti
1	SANGES FRANCESCO	29-03-1968	1
2	ALBINI SIMONETTA ROBERTA	03-12-1963	0
3	AURIEMMA CARMELA	03-02-1994	0
4	CAPPARELLI ROSARIA	10-01-1987	0
5	D'AMBROSIO ANTONIO	01-11-1988	0
6	DE FALCO ASSUNTA	07-10-1944	0
7	DE MATTEO ROSA	14-09-1967	0
8	DELLA MONICA EDOARDO	21-02-1995	0
9	FICO MATTEO	21-09-1992	0
10	GUIDI ALBA	10-02-1990	0
11	LIGUORI MARIA ROSARIA	18-08-1986	0
12	MELLINI BICE	29-03-1950	0
13	NUZZOLO ALFONSO	31-08-1979	0
14	ORFANO MARIA	02-07-1980	0
15	PERRIS ACHILLE	31-01-1929	0
16	PIETOSO ANTONIO	09-10-1983	0
17	PUNZO TERESA	11-08-1977	0
18	SMIMMO GIUSEPPE	05-03-1967	0
19	TAMMARO GENNARO	06-12-1982	0
20	TURINO FABIO	12-03-1979	0





# COMUNE DI POMIGLIANO D'ARCO

## Elezioni del Consiglio Comunale del 31-05-2015

LO SPOGLIO È DEFINITIVO PER 40 SEZIONI SU 40

RISULTATI ELETTORALI CANDIDATI

**Lista:** RIONDAZIONE COMUNISTA - CIVICHE **Voti:** 592

Num.Ordine	Candidato	Data Nascita	Voti
1	LA MARCA GIACOMO	04-02-1957	194
23	ZERENGA PALMA	02-08-1989	82
14	LEONE RITA	17-10-1968	68
4	AVILIO SALVATORE	24-06-1993	67
2	COPPOLA VINCENZO	16-09-1948	66
9	DI NOIA MARIA PATRIZIA	27-06-1958	32
5	BELLINI ROSANNA	04-01-1974	25
12	IENGO VIRGINIA	20-12-1975	20
6	CANTONE CARMELA	02-08-1977	18
18	PULCRANO PASQUALE	23-05-1975	17
10	ESPOSITO CIRO	17-11-1966	15
17	PISCOPO LIVIO	30-11-1947	15
8	DI MAURO FELICE	14-02-1992	12
20	SORRENTI DANIELA	01-03-1977	11
16	LIONETTI ERNESTO	26-04-1963	9
21	VIOLETTI RAFFAELA	23-07-1959	8
7	DE FILICE ROSARIA	19-09-1974	6
15	LOPEZ VINCENZA	13-06-1991	6
3	APERUTA CIRO FELICE	07-03-1971	3
22	TROISE PATRIZIA	27-12-1967	3
13	IAQUINTO GAETANO	22-08-1994	2
19	SENATORE GUILHERME	25-03-1996	2
11	GRAZIANO VINCENZO	29-01-1963	0



## COMUNE DI POMIGLIANO D'ARCO

### Elezioni del Consiglio Comunale del 31-05-2015

LO SPOGLIO È DEFINITIVO PER 40 SEZIONI SU 40

#### RISULTATI ELETTORALI CANDIDATI

Lista: MOVIMENTO 5 STELLE Voti: 4216

Num.Ordine	Candidato	Data Nascita	Voti
24	BUSIELLO MARIA	28-01-1972	384
18	ESPOSITO SALVATORE	03-08-1986	289
12	CIOFFI SALVATORE	18-03-1972	260
15	SODANO NUNZIA DETTA NUNZIA	08-05-1976	242
20	PERFETTO ANNALaura	20-08-1985	222
2	ROMANO ANTONIO	09-09-1987	215
17	SALVI ALESSANDRO	21-05-1984	210
7	CAPRIOLI CARMINANTONIO V. DETTO TOTO	30-05-1984	199
8	REA ANTONIO	04-02-1983	193
1	DI FINIZIO FRANCISCO DETTO FRANCESCO	10-04-1989	185
23	PANICO CAROLINA	21-01-1991	173
13	MONTANINO ASSUNTA DETTA ASSIA	08-03-1992	170
4	MAGRO CLAUDIO	08-08-1990	145
21	SODANO MARTINA DETTA MARTINA	12-01-1997	135
10	PROVENZANO FELICE	19-02-1963	110
19	GENOVESE ANTONIO	02-03-1974	91
22	VALENTE ANTONIO SAVERIO	01-08-1983	91
11	ANTIGNANI ELENA	20-03-1979	90
5	RUSSO GIUSEPPE DETTO PINO	29-04-1973	86
9	RONGA ANGELA MARIA G. DETTA ANGELA	28-12-1983	75
14	MUROLO ANTONIO	12-02-1986	60
16	L'APREA FRANCESCO	02-12-1957	57
3	AURIEMMA MASSIMO	23-08-1975	52
6	MARESCA PAOLO	23-05-1956	36



**COMUNE DI POMIGLIANO D'ARCO**  
Elezioni del Consiglio Comunale del 31-05-2015

**STATO DELLO SCRUTINIO DELLE SEZIONI**

I dati rilevati fino a questo momento sono relativi allo scrutinio effettuato nelle sezioni sotto riportate. I dati delle sezioni sono definiti in presenza dell'indicatore verde In altro caso i dati sono *provvisori*

**LO SPOGLIO È DEFINITIVO PER 40 SEZIONI SU 40**

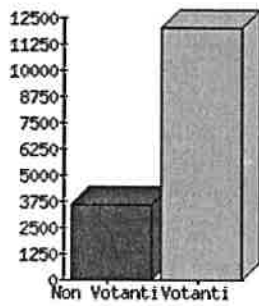
Sezione	Elettori Maschi	Elettori Femmine	Totale Elettori
1	373	441	814
2	429	455	884
3	368	407	775
4	377	434	811
5	311	357	668
6	376	451	827
7	349	416	765
8	393	439	832
9	404	438	842
10	477	509	986
11	443	479	922
12	346	442	788
13	367	384	751
14	357	378	735
15	390	421	811
16	348	394	742
17	424	432	856
18	414	436	850
19	424	419	843
20	348	346	694
21	352	377	729
22	307	348	655
23	352	404	756
24	355	406	761
25	293	341	634
26	404	441	845
27	359	399	758
28	400	454	854
29	414	437	851
30	377	403	780
31	432	486	918
32	419	425	844
33	351	384	735
34	436	464	900
35	499	559	1058
36	527	550	1077
37	376	394	770
38	541	565	1106
39	433	460	893
40	409	437	846




**COMUNE DI POMIGLIANO D'ARCO**  
Elezioni del Consiglio Comunale del 31-05-2015

**SITUAZIONE VOTANTI MASCHI/FEMMINE**


**VOTANTI MASCHI**



**VOTANTI FEMMINE**



**VOTANTI TOTALI**



	<b>Maschi</b>	<b>Femmine</b>	<b>TOTALI</b>
Elettori	15754	17212	32966
Votanti	12086	12874	24960
%	<b>76,72</b>	<b>74,80</b>	<b>75,71</b>

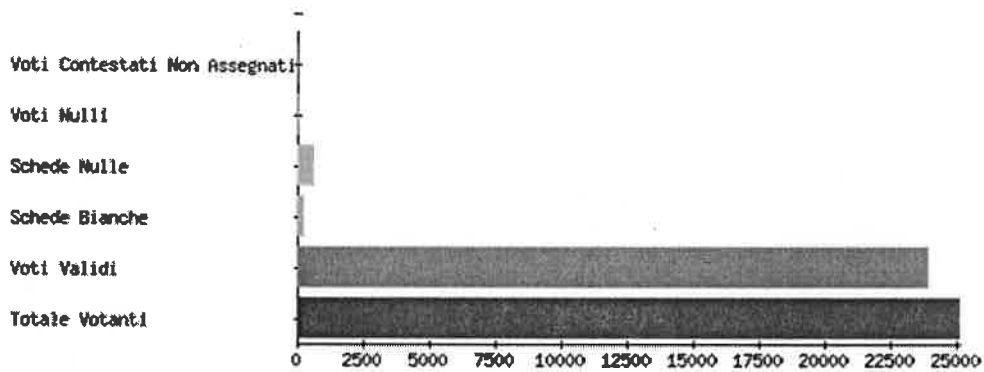


**COMUNE DI POMIGLIANO D'ARCO**  
Elezioni del Consiglio Comunale del 31-05-2015

**LO SPOGLIO È DEFINITIVO PER 40 SEZIONI SU 40**

**RIEPILOGO TOTALE VOTANTI E SCHEDE**

Grafico Voti Validi, Schede Bianche, Schede Nulle, Voti Nulli, Voti Contestati Non Assegnati



<b>Totale Votanti</b>	<b>Voti Validi</b>	<b>Voti Espressi solo ai Sindaci</b>	<b>Schede Bianche</b>	<b>Schede Nulle</b>	<b>Voti Nulli</b>	<b>Voti Contestati Non Assegnati</b>
24960	23769	388	213	580	0	0
%	95,23	1,55	0,85	2,32	0,00	0,00



**COMUNE DI POMIGLIANO D'ARCO**  
Elezioni del Consiglio Comunale del 31-05-2015

**LO SPOGLIO È DEFINITIVO PER 40 SEZIONI SU 40**

**VOTANTI PER SEZIONE**

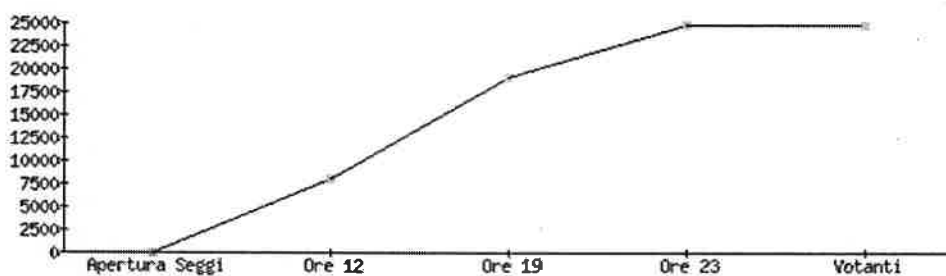
Sezione	Stato	Elettori Maschi	Elettori Femmine	Totale Elettori	Votanti Maschi	Votanti Femmine	Totale Elettori	Voti Validi	Voti Espressi solo ai Sindaci	Schede Bianche	Schede Nulle	Voti Nulli	Voti Contestati Non Assegnati
1	Chiusa	373	441	814	223	275	498	481	6	8	3	0	0
2	Chiusa	429	455	884	59,79	62,36	122,15	96,59	1,20	1,61	0,60	0,00	0,00
3	Chiusa	368	407	775	82,05	76,26	158,31	96,85	0,43	0,57	2,15	0,00	0,00
4	Chiusa	377	434	811	301	323	624	592	14	4	14	0	0
5	Chiusa	311	357	668	81,79	79,36	161,15	94,87	2,24	0,64	2,24	0,00	0,00
6	Chiusa	376	451	827	296	328	624	608	6	1	9	0	0
7	Chiusa	349	416	765	78,51	75,58	154,09	97,44	0,96	0,16	1,44	0,00	0,00
8	Chiusa	393	439	832	240	278	518	491	12	7	8	0	0
9	Chiusa	404	438	842	77,17	77,87	155,04	94,79	2,32	1,35	1,54	0,00	0,00
10	Chiusa	477	509	986	293	321	614	590	8	4	12	0	0
11	Chiusa	443	479	922	77,93	71,18	149,11	96,09	1,30	0,65	1,95	0,00	0,00
12	Chiusa	346	442	788	274	320	594	567	12	4	11	0	0
13	Chiusa	367	384	751	78,51	76,92	155,43	95,45	2,02	0,67	1,85	0,00	0,00
14	Chiusa	357	378	735	300	315	615	576	11	5	23	0	0
15	Chiusa	390	421	811	76,34	71,75	148,09	93,66	1,79	0,81	3,74	0,00	0,00
16	Chiusa	348	394	742	328	343	671	648	6	3	14	0	0
17	Chiusa	424	432	856	81,19	78,31	159,50	96,57	0,89	0,45	2,09	0,00	0,00
18	Chiusa	414	436	850	351	376	727	709	8	1	9	0	0
19	Chiusa	424	419	843	73,58	73,87	147,45	97,52	1,10	0,14	1,24	0,00	0,00
20	Chiusa	348	346	694	358	364	722	706	6	0	10	0	0
21	Chiusa	352	377	729	80,81	75,99	156,80	97,78	0,00	0,83	1,39	0,00	0,00
22	Chiusa	307	348	655	280	352	632	608	5	13	16	0	0
23	Chiusa	352	404	756	80,92	79,64	160,56	96,20	0,79	2,06	2,53	0,00	0,00
24	Chiusa	355	406	761	267	267	534	508	13	2	11	0	0
25	Chiusa	293	341	634	72,75	69,53	142,28	95,13	2,43	0,37	2,06	0,00	0,00
26	Chiusa	404	441	845	290	276	566	544	2	6	14	0	0
27	Chiusa	359	399	758	81,23	73,02	154,25	96,11	0,35	1,06	2,47	0,00	0,00
28	Chiusa	400	454	854	299	305	604	579	12	7	6	0	0
29	Chiusa	414	437	851	76,67	72,45	149,12	95,86	1,99	1,16	0,99	0,00	0,00
30	Chiusa	377	403	780	237	260	497	471	5	9	12	0	0
31	Chiusa	432	486	918	68,10	65,99	134,09	94,77	1,01	1,81	2,41	0,00	0,00
32	Chiusa	419	425	844	345	351	696	674	6	4	12	0	0
33	Chiusa	351	384	735	81,37	81,25	162,62	96,84	0,86	0,57	1,72	0,00	0,00
34	Chiusa	436	464	900	370	324	694	606	17	7	14	0	0
35	Chiusa	499	559	1058	77,29	74,31	151,60	94,10	2,64	1,09	2,17	0,00	0,00
36	Chiusa	527	550	1077	312	316	628	600	24	2	2	0	0
37	Chiusa	376	394	770	73,58	75,42	149,00	95,94	3,82	0,32	0,32	0,00	0,00
38	Chiusa	541	565	1106	269	264	533	499	3,00	5	13	0	0
39	Chiusa	433	460	893	77,30	76,30	153,60	93,62	3,00	0,94	2,44	0,00	0,00
40	Chiusa	409	437	846	82,10	79,58	161,68	94,74	11	8	12	0	0
TOTALI		15754	17212	32966	256	272	528	495	1,87	4	2,04	0,00	0,00
					83,39	78,16	161,55	93,75	1,70	0,76	3,79	0,00	0,00
					258	295	553	520	5	0	9	0	0
					73,30	73,02	146,32	94,03	0,90	0,00	1,63	0,00	0,00
					279	303	582	530	15	8	28	0	0
					78,59	74,63	153,22	91,07	2,58	1,37	4,81	0,00	0,00
					206	247	453	432	11	5	5	0	0
					70,31	72,43	142,74	95,36	2,43	1,10	1,10	0,00	0,00
					321	348	669	623	23	2	21	0	0
					79,46	78,91	158,37	93,12	3,44	0,30	3,14	0,00	0,00
					261	288	549	525	10	3	11	0	0
					72,70	72,18	144,88	95,63	1,82	0,55	2,00	0,00	0,00
					319	350	669	651	2	1	15	0	0
					79,75	77,09	156,84	97,31	0,30	0,15	2,24	0,00	0,00
					326	336	662	637	8	5	12	0	0
					78,74	76,89	155,63	96,22	1,21	0,76	1,81	0,00	0,00
					273	288	561	535	5	5	16	0	0
					72,41	71,46	143,87	95,37	0,89	0,89	2,85	0,00	0,00
					346	382	728	682	11	11	24	0	0
					80,09	78,60	158,69	93,68	1,51	1,51	3,30	0,00	0,00
					326	327	653	631	7	3	12	0	0
					77,80	76,94	154,74	96,63	1,07	0,46	1,84	0,00	0,00
					272	301	573	538	5	7	23	0	0
					77,49	78,39	155,88	93,89	0,87	1,22	4,01	0,00	0,00
					356	371	727	704	3	9	11	0	0
					81,65	79,96	161,61	96,84	0,41	1,24	1,51	0,00	0,00
					390	430	820	791	8	5	16	0	0
					78,16	76,92	155,08	96,46	0,98	0,61	1,95	0,00	0,00
					390	404	794	765	9	3	17	0	0
					74,00	73,45	147,45	96,35	1,13	0,38	2,14	0,00	0,00
					291	297	588	557	16	4	11	0	0
					77,39	75,38	152,77	94,73	2,72	0,68	1,87	0,00	0,00
					378	405	783	722	18	13	30	0	0
					69,87	71,68	141,55	92,21	2,30	1,66	3,83	0,00	0,00
					315	301	616	565	3,08	1,1	21	0	0
					72,75	65,43	138,18	91,72	7	1,79	3,41	0,00	0,00
					299	324	623	574	1	4	38	0	0
					73,11	74,14	147,25	92,13	1,12	0,64	6,10	0,00	0,00
					Elettori Maschi	Elettori Femmine	Totale Elettori	Voti Validi	Voti Espressi solo ai Sindaci	Schede Bianche	Schede Nulle	Voti Nulli	Voti Contestati Non Assegnati
					15754	17212	32966	23769	388	213	580	0	0
								95,23	1,55	0,85	2,32	0,00	0,00



**COMUNE DI POMIGLIANO D'ARCO**  
Elezioni del Consiglio Comunale del 31-05-2015

**AFFLUENZA ALLE VARIE RILEVAZIONI**  
Dati riferiti ai votanti finali

Grafico Affluenza alle varie rilevazioni



**Elettori Maschi**  
15754

**Elettori Femmine**  
17212

**Totale Elettori**  
32966

**Ore 12**  
8193  
24,85%

**Ore 19**  
19240  
58,36%

**Ore 23**  
24960  
75,71%

**Totale Votanti**  
24960  
75,71%

- Dati affluenza **non inseriti** in tutte le sezioni
- Dati affluenza **inseriti** in tutte le sezioni

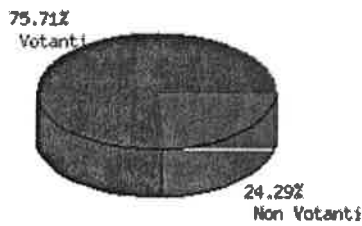




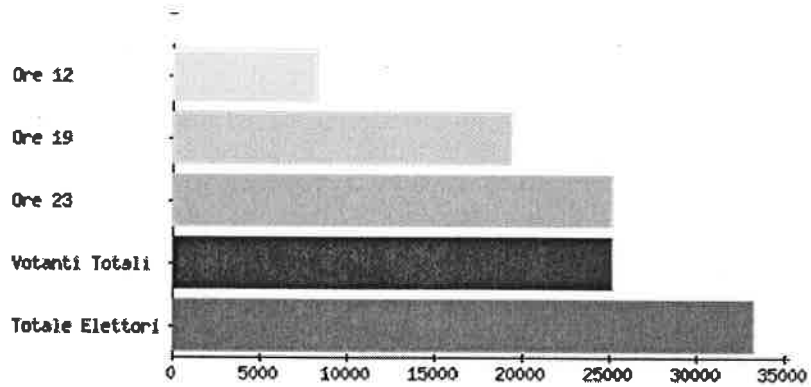
### COMUNE DI POMIGLIANO D'ARCO Elezioni del Consiglio Comunale del 31-05-2015

### VOTANTI SU ELETTORI Dati riferiti ai votanti finali

**Totale Votanti su  
Totale Elettori**



**Votanti  
alle varie Rilevazioni**



**Elettori Maschi**  
15754

**Elettori Femmine**  
17212

**Totale Elettori**  
32966

**Ore 12**  
8193  
24,85%

**Ore 19**  
19240  
58,36%

**Ore 23**  
24960  
75,71%

**Totale Votanti**  
24960  
75,71%

● Dati affluenza **non inseriti** in tutte le sezioni  
● Dati affluenza **inseriti** in tutte le sezioni





## COMUNE DI POMIGLIANO D'ARCO

Elezioni del Consiglio Comunale del 31-05-2015

### AFFLUENZA PER SEZIONE Dati riferiti ai votanti finali

Sezione	Elettori Maschi	Elettori Femmine	Totale Elettori	Votanti Ore 12	Votanti Ore 19	Votanti Ore 23	Totale Votanti
1	373	441	814	204	412	498	498
2	429	455	884	25,06	50,61	61,18	61,18
3	368	407	775	209	500	699	699
4	377	434	811	23,64	56,56	79,07	79,07
5	311	357	668	227	510	624	624
6	376	451	827	29,29	65,81	80,52	80,52
7	349	416	765	176	470	624	624
8	393	439	832	21,70	57,95	76,94	76,94
9	404	438	842	165	421	518	518
10	477	509	986	24,70	63,02	77,54	77,54
11	443	479	922	147	473	614	614
12	346	442	788	17,78	57,19	74,24	74,24
13	367	384	751	191	448	594	594
14	357	378	735	24,97	58,56	77,65	77,65
15	390	421	811	179	460	615	615
16	348	394	742	21,51	55,29	73,92	73,92
17	424	432	856	226	520	671	671
18	414	436	850	26,84	61,76	79,69	79,69
19	424	419	843	219	562	727	727
20	348	346	694	22,21	57,00	73,73	73,73
21	352	377	729	234	551	722	722
22	307	348	655	25,38	59,76	78,31	78,31
23	352	404	756	227	514	632	632
24	355	406	761	28,81	65,23	80,20	80,20
25	293	341	634	183	398	534	534
26	404	441	845	24,37	53,00	71,11	71,11
27	359	399	758	237	458	566	566
28	400	454	854	32,24	62,31	77,01	77,01
29	414	437	851	186	445	604	604
30	377	403	780	22,93	54,87	74,48	74,48
31	432	486	918	140	376	497	497
32	419	425	844	18,87	50,67	66,98	66,98
33	351	384	735	208	519	696	696
34	436	464	900	24,30	60,63	81,31	81,31
35	499	559	1058	200	476	644	644
				23,53	56,00	75,76	75,76
				217	501	628	628
				25,74	59,43	74,50	74,50
				191	406	533	533
				27,52	58,50	76,80	76,80
				223	475	589	589
				30,59	65,16	80,80	80,80
				193	425	528	528
				29,47	64,89	80,61	80,61
				190	472	553	553
				25,13	62,43	73,15	73,15
				216	455	582	582
				28,38	59,79	76,48	76,48
				168	387	453	453
				26,50	61,04	71,45	71,45
				234	522	669	669
				27,69	61,78	79,17	79,17
				212	452	549	549
				27,97	59,63	72,43	72,43
				229	497	669	669
				26,81	58,20	78,34	78,34
				231	484	662	662
				27,14	56,87	77,79	77,79
				145	402	561	561
				18,59	51,54	71,92	71,92
				212	537	728	728
				23,09	58,50	79,30	79,30
				247	519	653	653
				29,27	61,49	77,37	77,37
				164	435	573	573
				22,31	59,18	77,96	77,96
				246	562	727	727
				27,33	62,44	80,78	80,78
				259	624	820	820

36	527	550	1077	24,48	58,98	77,50	77,50
				247	579	794	794
37	376	394	770	22,93	53,76	73,72	73,72
				203	463	588	588
38	541	565	1106	26,36	60,13	76,36	76,36
				216	578	783	783
39	433	460	893	19,53	52,26	70,80	70,80
				204	477	616	616
40	409	437	846	22,84	53,42	68,98	68,98
				188	475	623	623
<b>TOTALI</b>	<b>15754</b>	<b>17212</b>	<b>32966</b>	<b>22,22</b>	<b>56,15</b>	<b>73,64</b>	<b>73,64</b>
				<b>8193</b>	<b>19240</b>	<b>24960</b>	<b>24960</b>
				<b>24,85</b>	<b>58,36</b>	<b>75,71</b>	<b>75,71</b>



Realizzazione PA Digitale SpA - Innovazione per la Pubblica Amministrazione